

Geachte ouder(s),

De oprichting van Stichting iDEALnet is ontstaan uit de behoefte om de betalingsrompslomp bij ouders, scholen, kinderopvang en activiteitenaanbieders weg te nemen. Dit is gerealiseerd door voor alle partijen één platform te creëren, waar aanmeldingen en betalingen voor bijvoorbeeld overblijven/opvang, activiteiten en dagarrangementen geregeld kunnen worden. De betalingen kunnen worden verricht via iDEAL of andere betaalwijzen. Door het contante geld uit de school te bannen, hoeft uw kind niet meer met contant geld over straat. Hierdoor ontstaat er een veiligere omgeving. Tevens kunt u bijvoorbeeld uw kind(eren) aan- of afmelden in uw persoonlijke online agenda, de aanwezigheid bekijken bij overblijven/activiteiten en een weekoverzicht voor uw kind(eren) afdrukken.

### Uitbreiding functionaliteiten

De school en opvangorganisatie van uw kind maken een keuze welke functionaliteiten gebruikt gaan worden via de website. Eventuele uitbreidingen hierop, zoals aanmelden danwel betalen voor bijvoorbeeld overblijven/opvang, ouderbijdrage, schoolfoto's, schoolmelk, cursus, naschoolse activiteiten en dagarrangementen kunnen op een later tijdstip door de school en de opvang worden toegevoegd.

### Veilig betalen via iDEAL

Met iDEAL kunt u vertrouwd, veilig en gemakkelijk uw online aankopen afrekenen. iDEAL is het beveiligde systeem dat u direct koppelt aan uw internetbankierprogramma bij een online aankoop. Om gebruik te maken van iDEAL hoeft u zich niet te registreren, bestanden te downloaden of een account aan te maken. Maakt u gebruik van internetbankieren bij ABN AMRO, ING, Rabobank, Fortis Bank Nederland, SNS, ASN, SNS Reaal, Friesland Bank of Triodos Bank, dan kunt u direct met iDEAL betalen. U rekt dan snel en gemakkelijk af in de vertrouwde internetbetaalomgeving van uw eigen bank. Betalen zoals u eigenlijk al gewend bent.

### Wat zijn de voordelen voor ouders?

- de ouderbijdrage betalen middels diverse betaalmogelijkheden, o.a. via iDEAL
- agenda bekijken voor overblijven/opvang, activiteiten en dagarrangementen voor uw kind(eren)
- uw kind(eren) online aan- en afmelden voor zowel betaalde als onbetaalde activiteiten voor school, overblijf/opvang en welzijn
- online de aanwezigheid bekijken van uw kind bij de overblijf/opvang en/of activiteiten
- op meerdere manieren betalen voor activiteiten, buitenschoolse opvang en overblijven
- online strippenkaarten kopen voor het overblijven, deze worden automatisch op de pas opgeladen
- overzichten bekijken van betalingen, o.a. overblijf/opvang, activiteiten, dagarrangementen etc.
- een handig weekoverzicht printen voor uw kind(eren)
- online akkoord geven en betalen voor nieuwe activiteiten vanuit een bericht of elektronische nieuwsbrief van school of opvangorganisatie
- online een bericht verzenden naar de overblijf/opvangmedewerker




Stichting iDEALnet

Postbus 4220, 3006 AE Rotterdam  
A. Kuijistraat 43-45, 3066 GS Rotterdam  
service@idealnet.nl, Tel. 010 -2868017

**iDEALnet.nl**

Voor informatie en uitlegfilmpjes kijk op uw schoolwebsite of [www.iDEALnet.nl](http://www.iDEALnet.nl)




# Stichting iDEALnet

**Betaalgemak en minder rompslomp  
voor ouders, school en opvang**

**via uw schoolwebsite  
of [www.iDEALnet.nl](http://www.iDEALnet.nl)**

- ✓ Aanmelden
- ✓ Betalen
- ✓ Agenda
- ✓ Afmelden
- ✓ Aanwezigheid
- ✓ Berichten
- ✓ Nieuwsbrieven
- ✓ Overzichten



**Nu ook handige  
uitlegfilmpjes op  
uw schoolwebsite of  
[www.idealnet.nl](http://www.idealnet.nl)**

## Gemak bij al uw aanmeldingen en betalingen via uw schoolwebsite of [www.idealnet.nl](http://www.idealnet.nl)

Contante betalingen geven veel rompslomp. Via uw persoonlijke pagina op uw schoolwebsite of [www.iDEALnet.nl](http://www.iDEALnet.nl) kunnen alle betalingen snel en gemakkelijk verricht worden. Dit kan via iDEAL en andere betaalwijzen voor o.a. de ouderbijdrage, overblijven/opvang, schoolreisje, schoolkamp, naschoolse activiteiten, dagarrangementen, cursussen, schoolfoto's, schoolmelk en kleine betalingen. Geen zorgen meer over gepast geld meegeven en alle uitgaven staan overzichtelijk vermeld op uw persoonlijke pagina. De school heeft daarnaast geen wisselgeld problemen en geen losse lijstjes meer, maar een overzichtelijke website waarbij alle aanmeldingen en betalingen automatisch online zijn verwerkt.

### Online Agenda

Alle activiteiten voor uw kind zijn zichtbaar in de elektronische agenda, van waaruit u uw kind kunt aan- of afmelden of een berichtje naar de overblijf/opvangmedewerker kunt sturen. Ook ziet u hier de aanwezigheidsregistraties van uw kind(eren). In de agenda worden de schoolvakanties en overige vrije dagen weergegeven.

### De Nationale Onderwijspas, online de aanwezigheid bekijken van uw kind

Elk kind heeft op school/opvang een persoonlijke pas, de Nationale Onderwijspas. Deze pas blijft altijd in het bezit van de school of opvangorganisatie. Met deze pas registreert de school en opvangorganisatie alle mogelijke activiteiten en opvang. De aanwezigheidsregistraties van uw kind(eren) zijn online zichtbaar in de agenda op uw persoonlijke pagina op uw schoolwebsite of [www.iDEALnet.nl](http://www.iDEALnet.nl).

### Online aan- en afmelden

U kunt uw kind(eren) via internet aanmelden voor overblijven/opvang, activiteiten, schoolreisje, schoolkamp etc. De school kan gelijk zien dat uw kind is aangemeld voor de desbetreffende activiteit of opvang. Hiervoor

kunt u meteen uw betaling voldoen via uw persoonlijke pagina op uw schoolwebsite of [www.iDEALnet.nl](http://www.iDEALnet.nl). U kunt uw kind afmelden via internet waardoor de overblijf/opvang tijdig weet dat uw kind verhinderd is.

### Online berichtenverkeer

U kunt altijd online een berichtje sturen naar de overblijf/opvangmedewerker vanuit de elektronische agenda in uw persoonlijke pagina op uw schoolwebsite of [www.iDEALnet.nl](http://www.iDEALnet.nl). Dit bericht is dan op de mobiele handterminal bij de aanwezigheidsregistratie zichtbaar.

### Vanuit nieuwsbrief aanmelden en betalen


Berichten en nieuwsbrieven die de school of opvangorganisatie per email verzendt zijn tevens zichtbaar in uw persoonlijke pagina op uw schoolwebsite of [www.iDEALnet.nl](http://www.iDEALnet.nl). Vanuit het bericht of nieuwsbrief kunt u bijv. rechtstreeks uw kind aanmelden voor een activiteit alsmede direct de betaling verrichten (voor zover het een betaalde activiteit betreft).

### Online saldo bekijken / Het strippensaldo (automatisch) opladen

De strippen voor het overblijven koopt u online op uw persoonlijke pagina op uw schoolwebsite of [www.iDEALnet.nl](http://www.iDEALnet.nl). De strippen worden dan automatisch op de Nationale Onderwijspas opgeladen. Deze pas ligt op school/opvang. Mocht het strippensaldo van de pas een minimum bedrag bereiken, dan ontvangt u automatisch per e-mail een bericht. Ouders kunnen ook automatisch standaard een gekozen strippenhoeveelheid op de pas opladen bij laag saldo. Klik op 'saldo' en kies het gewenste standaard bedrag/strippenhoeveelheid. U dient de machtiging in 'Mijn Profiel' online in te vullen, te printen en te ondertekenen. Stuur het machtigingsformulier in een gesloten envelop zonder postzegel tijdig toe naar Stichting iDEALnet, antwoordnummer 90142, 3009 VB Rotterdam. Na ontvangst en verwerking van uw machtiging wordt het saldo altijd automatisch opgeladen bij laag saldo. Telkens ontvangt u per e-mail een bevestiging hiervan. Handig wanneer u niet elke keer zelf een bedrag over wilt maken. Dit bespaart u tijd en u hoeft niet langer het strippensaldo van uw kind(eren) op uw persoonlijke pagina in de gaten te houden.

## Als ouder voor het eerst registreren en inloggen

Om uw persoonlijke ouderpagina van uw kind(eren) te kunnen activeren gaat u naar uw schoolwebsite of [www.iDEALnet.nl](http://www.iDEALnet.nl). Via het inlogvenster van iDEALnet (zoals hieronder afgebeeld) kunt u zich registreren. U hoeft zich maar één keer te registreren voor uw kind (alle kinderen van het gezin worden automatisch gekoppeld). Na een verificatiemethode, waar u gevraagd wordt een schoolcode, leerlingnummer en geboortedatum van uw kind in te voeren (deze gegevens staan in de brief van school vermeld), ontvangt u direct uw inloggegevens op uw opgegeven e-mailadres, waarmee u direct toegang krijgt tot uw beveiligde persoonlijke ouderpagina. U kunt daarna altijd uw gebruikersnaam en wachtwoord wijzigen. Indien u hulp nodig heeft bij het inloggen of uw wachtwoord vergeten bent, zijn er uitlegf filmpjes te bekijken op uw schoolwebsite of [www.idealnet.nl](http://www.idealnet.nl). Aangezien gegevens versleuteld en beschermd zijn, krijgt de gebruiker alleen de informatie te zien waar hij of zij recht op heeft.



iDEALnet.nl  
Inloggen ouders  
Hulp nodig?  
Gebruikersnaam  
Wachtwoord  
Wachtwoord vergeten?  
Log in  
Eerste keer iDEALnet?  
Registreer hier!

### Gemak bij al uw overzichten

Uw uitgaven, aanmeldingen, registraties en betalingen zijn zichtbaar in een handig overzicht. Naast de uitgaven voor de school kunt u de uitgaven zien voor de opvang alsmede voor andere aanschool gerelateerde aanbieders. Dit voor zover men deelnemer is aan het platform van Stichting iDEALnet.

### Stichting Derdengelden iDEALnet

De ouderbetalingen ten behoeve van de school, de opvangorganisatie en andere gerelateerde dienstverleners worden geïnd en verwerkt door de Stichting Derdengelden iDEALnet. Met het verwerken van betalingen wordt in geringe mate rente ontvangen, welke wordt gebruikt om goede doelen te steunen. Er is gekozen voor CliniClowns en Unicef. Aangezien de Stichting geld van derden beheert, staat de Stichting onder toezicht van de notaris.

